

CORTADORA DE AZULEJO GUÍA LASER 160CM X 15MM



EMPAQUE
MÍNIMO: 1

DESCRIPCIÓN:

- Guía láser para alineación precisa del corte
- Capacidad de corte (largo): 160cm
- Capacidad de corte (espesor): 25mm
- Barra de deslizamiento de acero 15 x 45mm
- Sistema de deslizamiento con baleros que le brinda mayor suavidad y menor esfuerzo en el desplazamiento.
- Base de aleación de aluminio.
- Regla metálica graduada, se puede ajustar a diferentes ángulos.
- Largo de la base: 184 cm
- Ancho de la base: 20 cm
- Espesor de la base: 30 mm
- Cuchillas de carburo de tungsteno con balero y recubrimiento de titanio.
- Mango ergonómico con TPR (Hule termoplástico)
- Será más resistente, el rompimiento del azulejo se hace con menos esfuerzo, y es una barra deslizante simple, será más precisa que la barra redonda doble.

GUÍA LÁSER




AJUSTABLE

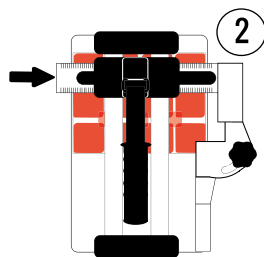
INCLUYE RUEDAS
PARA FÁCIL
TRANSPORTACIÓN

ESTA CORTADORA DE AZULEJOS ES APTA PARA CORTAR PORCELANATO

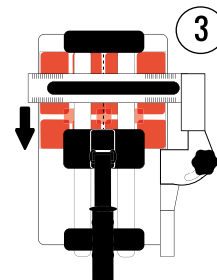
PASOS A SEGUIR PARA USAR LA CORTADORA:



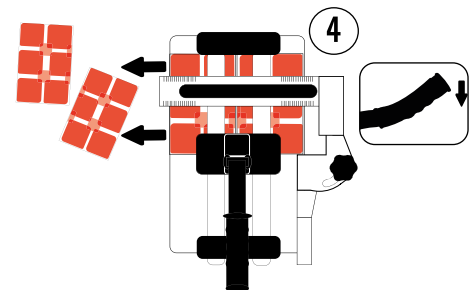
1-Marque el azulejo a la medida que desea cortarlo



2-Ponga el azulejo en la base de la cortadora al tope con la parte superior numerada. Utilice la guía láser para alinear la línea de corte y ajuste la escuadra al borde lateral del azulejo, para lograr un corte recto.



3-Desde el extremo próximo al operario raye el azulejo por el lado esmaltado en un solo movimiento. En caso de que el azulejo sea muy grueso repita la acción



4-Una vez rayada la pieza, accione la palanca del separador hacia abajo y separe las piezas cortadas de azulejo

GARANTÍA

Este producto está garantizado contra defectos de fabricación y origen por un periodo de 1 año a partir de la fecha de adquisición por el usuario final. Esta garantía es válida siempre y cuando el producto sea usado en condiciones normales y para lo que fue diseñado: NO CUBRE desgaste natural por uso, variaciones de voltaje, exceso de capacidades, omisión de instrucciones de uso y/o modificaciones de cualquier tipo. Para ser válida la garantía es necesario que presente el producto y su comprobante de compra (factura o ticket impreso) donde fue adquirido el producto o directamente a Herramientas Importadas Monterrey S.A. de C.V., Av. Concordia 4601, Col. Apodaca Centro, Apodaca, N.L., México, C.P. 66600 RFC: HIMO20228C60. El producto será enviado al Centro de Servicio y sometido a valoración, el envío hasta el Centro de Servicio deberá ser cubierto por el usuario. Una vez que el producto sea reparado o se apruebe la reposición, éste será enviado al domicilio que nos indique y el costo del envío será cubierto por Herramientas Importadas Monterrey S.A. de C.V. Centro de Atención Tel. (81) 8374-8812. Las refacciones y partes podrán adquirirse (sujeto a disponibilidad) a través de Herramientas Importadas Monterrey S.A. de C.V. o de su distribuidor. Más información y detalles en la página www.dogotuls.com en el apartado de garantía.